

Qué hacer en caso de tsunami

1


Tenga identificadas las zonas de evacuación accesibles en 15 minutos a pie
¡Las carreteras y puentes pueden estar dañados!




Diríjase a lo más elevado y tierra adentro posible



Aléjese de ríos y estuarios
¡El mar puede adentrarse por ellos!




Si es arrastrado agárrese a algo que flote



Si está en una embarcación, navegue mar adentro hasta que la profundidad sea superior a 100 metros



Suba por encima de una 3ª planta o azotea de una construcción sólida. Como último recurso súbase a un árbol



Si el terremoto ha afectado a la zona, tenga precaución con los cables y objetos que puedan caer

El objetivo de estas sugerencias e ilustraciones es concienciar y mejorar la preparación ante los tsunamis, aunque no garantizan la seguridad de las personas. Los autores no asumen responsabilidad por ninguna lesión, muerte, daño a propiedad, o cualquier otro efecto producido por un tsunami.

Qué hacer en caso de tsunami

2

¿Cuándo evacuar?

Un tsunami se puede producir por un terremoto lejano que no se perciba



Cuando esté cerca de la costa y sienta un terremoto fuerte o prolongado



Cuando observe una retirada rápida y evidente del mar
¡El agua volverá bruscamente!
Cuando oiga un rugido similar al de un tren



Cuando haya una alerta o comunicado oficial



No espere a verlo o a surfear
¡Es imposible escapar!

¿Cuándo regresar?



Quando lo dispongan las autoridades
¡Un tsunami es una serie de olas que pueden durar horas!
¡La ola mayor puede ser la siguiente!

No son como las olas habituales; se parecen más a la inundación de un río o a una montaña de agua con escombros

Ministerio de Fomento | IGN-CNIG | C/ General Ibáñez Ibero 3 - 28003 Madrid



NIPO: 162-19-008-2

Déposito legal: M-4665-2019



GOBIERNO DE ESPAÑA

MINISTERIO DE FOMENTO

INSTITUTO GEOGRÁFICO NACIONAL



<http://www.ign.es>

Qué hacer antes, durante y después de un terremoto

Qué hacer en caso de maremoto tsunami



91 597 9726
91 597 9443
91 597 9446



IGN Sismologia

DISPONIBLE EN Google Play

Disponible en App Store



@IGN_Sismologia



sismologia@fomento.es

S. G. de Astronomía, Geofísica y Aplicaciones Espaciales




Qué hacer **antes** de un terremoto

Qué hacer **durante** un terremoto

Qué hacer **después** de un terremoto

Tenga preparado

 Botiquín primeros auxilios	 Linternas de dinamo	 Agua embotellada y comida no perecedera
 Silbato	 Radio con pilas	 Extintor

 AGÁCHESE	 CÚBRASE	 AGÁRRESE
---	---	--

 CIERRE llaves de agua, luz y gas	 UTILICE las escaleras	 NO UTILICE los ascensores
---	--	--

Hable, planee y practique

Haga simulacros y hable con la familia sobre cómo actuar en caso de terremoto

 Tenga siempre identificadas las zonas seguras y las salidas de emergencia de su casa, colegio o lugar de trabajo	 Sepa cómo cerrar las llaves de agua, gas y luz. Revise los enchufes	 Conozca los teléfonos de emergencias (ambulancias, policía, bomberos)
---	--	--

 CÁLMESE En la medida de lo posible trate de mantenerse tranquilo	 EN EL INTERIOR Aléjese de muebles, ventanas y lámparas	 EN EL EXTERIOR Aléjese de edificios, muros y postes eléctricos
--	---	---

 APAGUE todo tipo de fuego	 ILUMINE con linterna, no con fuego	 NO ENTRE en edificios dañados
--	---	--

Disminuya los riesgos

 Asegure firmemente objetos que puedan ocasionar daños: cuadros, espejos, lámparas, armarios, librerías, etc.	 No coloque en zonas altas objetos pesados como macetas, jarrones, botellas, libros, televisores, etc.
---	--

 Si está conduciendo pare en un lugar seguro, encienda las luces de emergencia y permanezca dentro del vehículo	 Si utiliza silla de ruedas, frénela en lugar seguro y protéjase la cabeza con los brazos	 Si está en un lugar de asistencia masiva protéjase la cabeza con los brazos o resguárdese debajo de asientos y mesas
--	---	---

 Si está atrapado cúbrase la boca y la nariz, evite gritar porque puede asfixiarse con el polvo. Golpee con un objeto para indicar su posición	 Si hay heridos No mueva a las personas gravemente heridas a menos que estén en peligro inminente de sufrir daños	
 Esté alerta ante las posibles réplicas que puedan ocurrir	 No use el teléfono a menos que sea estrictamente necesario	 Sólo haga caso de informaciones de organismos y autoridades oficiales

El objetivo de estas sugerencias e ilustraciones es concienciar y mejorar la preparación contra los terremotos; sin embargo, no garantizan la seguridad de un individuo.

Los autores no asumen responsabilidad por ninguna lesión, muerte, daño a propiedad, o cualquier otro efecto producido por un terremoto.